

Gran Disco
DIAMANTE AZUL



GRAN DISCO REBOLO COMÉRCIO E IMPORTAÇÃO LTDA.
grandisco@globo.com
www.grandisco.com.br

PREMIAÇÕES:

- Revista Anamaco - Top 10 (2014)
- Revista Anamaco - Prêmio Anamaco (2015)
- Revista Anamaco - Top 10 (2016)
- Prêmio IMEC - Destaque da Engenharia Civil (2015)
- Revista Revenda Construção - TOP OF MIND (2016)
- Revista Anamaco - Prêmio Anamaco (2017)
- Revista Anamaco - Top 10 (2018)
- Revista Revenda da Construção - TOP OF MIND (2018)



Conheça nossos expositores

Expositor para Discos



Expositor de brocas



Expositor de parede



Expositor de balcão



Expositor de brocas longas



Gran Disco
DIAMANTE AZUL



Catálogo de Produtos



A Força AZUL em sua OBRA.

Qualidade Original. Não confunda com similares!

A Força AZUL em sua OBRA.



Turbo



Qualidade Original.

Não confunda com imitações!



PROFISSIONAL:

Corte seco ou úmido, granito, mármore, ardósia, azulejos, pisos e cerâmicas em geral.

Turbão



PROFISSIONAL

Possui um reforço no centro do disco para um maior rendimento e durabilidade. Corte úmido e seco em mármore, granitos e pisos em geral.


Turbo Especial



PROFISSIONAL

Profissional, maior poder de corte e alto rendimento, corte de material extremamente abrasivo, corte seco ou úmido, granito, mármore, ardósia, azulejos, pisos e cerâmicas em geral.

Turbo 115mm



PROFISSIONAL

Corte seco ou úmido, granito, mármore, ardósia, azulejos, pisos e cerâmica em geral. Usado em esmerilhadeira/lixadeira.

Furo 22,23mm

Turbo Prata



PROFISSIONAL

Corte seco ou úmido, granito, mármore, ardósia, azulejos, pisos e cerâmica em geral.



Turbo Segmentado



PROFISSIONAL

Corte seco ou úmido, granito, concreto, cerâmica, mármore e ardósia.

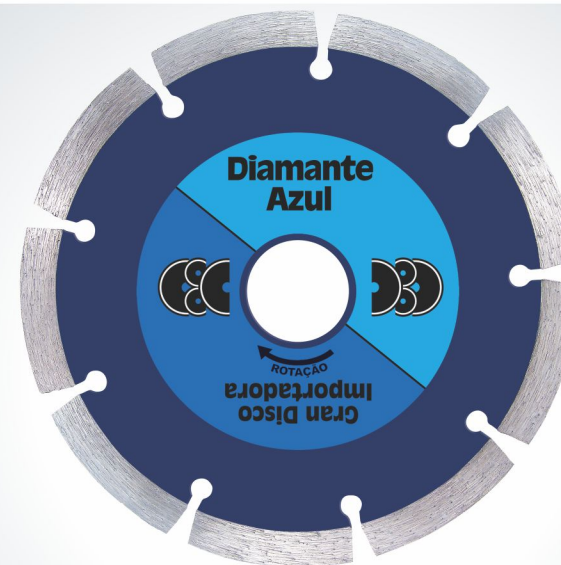
Turbo Segmentado Especial



PROFISSIONAL

Corte seco ou úmido em granito, concreto, cerâmica, mármore e ardósia.

Segmentado



PROFISSIONAL

Corte seco ou úmido, especial para corte de concreto, paredes e outros materiais: granito, mármore, ardósia, azulejos, pisos e cerâmicas em geral.

Disco Côncavo



PROFISSIONAL

Corte em pedras, ideal para cortes curvos.

Turbo Granito



PROFISSIONAL

Especial para corte em granito e porcelanato, seco ou úmido com maior rapidez e perfeito acabamento.

Segmentado Especial



PROFISSIONAL

Corte concreto com maior eficiência e rapidez. Seco ou úmido.

Econômico



PROFISSIONAL

Corte seco e úmido, azulejos, pisos e cerâmicas.

Liso



PROFISSIONAL

Corte seco ou úmido, granito, mármore, ardósia, azulejos, pisos e cerâmicas em geral.

A Força AZUL em sua OBRA.



Super liso



PROFISSIONAL

Corte seco ou úmido, granito, mármore, ardósia, azulejos, pisos e cerâmicas em geral. **Fino acabamento.**

Porcelanato Azul



PROFISSIONAL

Corte fino, seco e úmido, em porcelanato, granito e cerâmica em geral.

Liso Porcelanato Extra-Fino



PROFISSIONAL

Corte extra fino, seco e úmido, em porcelanato e cerâmicas em geral.

Porcelanato



PROFISSIONAL

Permite o corte do porcelanato, com menor índice de escamação, corte seco ou úmido, porcelanato, granito, mármore, ardósia, azulejos, pisos e cerâmicas em geral.

Porcelanato Especial



PROFISSIONAL

Disco extremamente fino, permite o corte perfeito do porcelanato, com menor índice de escamação, corte seco ou úmido em porcelanato, azulejos, pisos e cerâmicas em geral.

Turbo Porcelanato



PROFISSIONAL

Seco ou úmido, corte porcelanato com eficiência e acabamento. Corte perfeito em granito, mármore, cerâmicas e ardósia.

Turbo Porcelanato Especial



PROFISSIONAL

Corte em porcelanato com menor índice de escamação. Corte seco ou úmido em porcelanato, granito, mármore, ardósia, azulejos, piso e cerâmicas em geral.

Porcelanato Sup. THIN



PROFISSIONAL

Corte seco ou úmido, Corte porcelanato com excelente acabamento. Disco extremamente fino.



Euro Segmentado

CORTE SECO OU ÚMIDO



MEDIDAS

5"
6"
7"
9"
10"
12"
14"

PROFISSIONAL

Concreto, granito, mármore, ardósia, e cerâmicas em geral.
Alto rendimento.

Euro Turbo

CORTE SECO OU ÚMIDO



MEDIDAS

7"
9"
10"
12"

PROFISSIONAL

Corte seco ou úmido em granito, mármore, ardósia, e cerâmicas em geral.
Alto rendimento.

Aço-Inox



MEDIDAS

110x1.0x20mm
115x1.0x22,23mm
180x1.6x22,23mm
230x1.6x22,23mm
300x3.0x25,4mm

PROFISSIONAL

Corte em aço-inox.

Cortar Ferro



MEDIDAS

110 x 3.0 x 20mm

PROFISSIONAL

Corte de ferros de pequenas espessuras

Euro Liso

CORTE SECO OU ÚMIDO




MEDIDAS

7"
8"
9"
10"
12"
14"

PROFISSIONAL

Corte em porcelanato, cerâmica, granito, mármore, ardósia, com excelente acabamento.

Granito



MEDIDAS

14"

PROFISSIONAL

Granito, mármore, ardósia, corte macio com maior durabilidade.

Disco de Lixa Flap



MEDIDAS

115x22,23mm (40 grãos) 180x22,23mm (40 grãos)
115x22,23mm (60 grãos) 180x22,23mm (60 grãos)
115x22,23mm (80 grãos) 180x22,23mm (80 grãos)

PROFISSIONAL

Acabamento de aço e metais ferrosos em geral.

Desbaste - Metal



MEDIDAS

115x6,0x22,23mm
180x6,0x22,23mm

PROFISSIONAL

Desbaste de aço e suas ligas.



Novos
Produtos

Fio de Nylon p/ Roçadeira

PROFISSIONAL

- 2.0mm x 10m Redondo Contem 10 metros



Guia p/ Broca Diamantada



MEDIDAS

- PROFISSIONAL
- 4mm (5/32") - 5mm (13/64") - 6mm (15/64") - 6,5mm (1/4") - 8mm (5/16") - 10mm (3/8") - 12mm (15/32") - 13mm (1/2")

Multi Ferro - Aço



PROFISSIONAL

- Corte aços, barras de ferro e metais.

MEDIDAS

- 110mm - Furo 20mm
- 115mm - Furo 22,23mm

Serra Cliper



PROFISSIONAL

- Concreto e asfalto
- maior resistência
- maior vida útil

MEDIDAS

- 14"
- 16"
- 18"

Desbaste Diamantado - Pedras



PROFISSIONAL

Acabamento em mármore, granito e concreto.

Vidro



PROFISSIONAL

- Disco para cortar vidro.
- Exceto vidro temperado
- Usar água

Multicorte



PROFISSIONAL

Disco para cortar pedras, madeiras e metais.
**Recomenda-se usar água.

Corte - Pedras



PROFISSIONAL

- Disco para corte de pedras em geral.

MEDIDAS

- 230 x 3.0 x 22,23mm
- 9 1/4" x 1/8" x 7/8"

Desbaste - Pedras



PROFISSIONAL

- Desbaste de pedras em geral.

MEDIDAS

- 115mm - Furo 22,23mm
- 180mm - Furo 22,23mm

A Força AZUL em sua OBRA.



Serra p/ Madeira c/ Vídea

PROFISSIONAL

MEDIDAS:

7 1/4"
(180mm)
24 Dentes
36 Dentes

MEDIDAS:

9 1/4"
(230mm)
24 Dentes
36 Dentes

MEDIDAS:

10"
(250mm)
12"
(300mm)

MEDIDAS:

14"
(350mm)

MEDIDAS:

16"
(400mm) / 36 Dentes

24/36/48/60/80 Dentes



Madeira Premium



PROFISSIONAL

• Corte de madeira em geral, com prego, concreto.

MEDIDAS:

110mm - 180mm
Furo: 20mm

Lâmina de duas Pontas p/ Roçadeira

Corte de gramas, capins, arbustos, pequenas árvores, como cafeeiros.



PROFISSIONAL

- Precisão no corte
- Alta resistência
- Alta durabilidade

MEDIDAS:

305mm - Furo: 20mm
305mm - Furo: 25,4mm
350mm - Furo: 20mm
350mm - Furo: 25,4mm

Serra p/ Alumínio e Madeira



PROFISSIONAL

Disco com videa
Para corte de alumínio e madeira.

MEDIDAS:

10" (250mm) 80 dentes / 100 dentes
Furo: 30mm / 25,4mm
12" (300mm) 80 dentes / 100 dentes
Furo: 30mm / 25,4mm

Serra p/ Madeira c/ Vídea



PROFISSIONAL

12, 24 e 36 dentes

Sua videa estreita possibilita um corte perfeito, não força a máquina e produz um ótimo acabamento.

Serra p/ Madeira s/ Vídea



PROFISSIONAL

Para cortar madeiras finas e compensados.

Lâminas Serra Para Roçadeira

Utilizadas em pequenas árvores, galhos, mato alto, grama e poda de café.

PROFISSIONAL



MEDIDAS:

230mm - 30 Dentes - Furo 25,4 (1")
230mm - 80 Dentes - Furo 25,4 (1")




A Força AZUL em sua OBRA.




BROCAS

Broca Aço Rápido P/ Metal




Produzidos em metal duro, proporcionando maior vida útil.



Broca 3 pontas p/ Madeira

Broca em AÇO CARBONO, especial para furar Madeiras com excelente desempenho.

Broca Vídea p/ Concreto



Broca vídea, ponta de metal duro. Alta performance em furos parede e concreto.

Broca Longa p/ Mourão



MEDIDAS:

- 1/4 x 250mm
- 9/32 x 250mm
- 19/64 x 280mm
- 5/16 x 280mm
- 3/8 x 320mm
- 1/2 x 320mm

Broca SDS Plus



MEDIDAS:

- 6 X 160mm
- 6 X 210mm
- 8 X 160mm
- 8 X 210mm
- 10 X 160mm
- 10 X 210mm
- 12 X 160mm
- 12 X 210mm

Broca Chata p/ Madeira



MEDIDAS:

- 1/4"
- 5/16"
- 3/8"
- 1/2"
- 5/8"
- 3/4"
- 1"

Broca Longa p/ Concreto



MEDIDAS:

- 1/4 x 300mm
- 9/32 x 300mm
- 19/64 x 300mm
- 5/16 x 300mm
- 3/8 x 300mm
- 1/2 x 300mm





Broca Multifuncional

PROFISSIONAL

MEDIDAS:

- 4x80mm
- 5x90mm
- 6x100mm
- 7x110mm
- 8x120mm
- 10x140mm
- 12x160mm

Broca Fibrocimento e Mourão

PROFISSIONAL

MEDIDAS:

- 1/4 x 250mm
- 9/32 x 250mm
- 19/64 x 280mm
- 5/16 x 280mm
- 3/8 x 320mm
- 1/2 x 320mm

Jogo de Pontas p/ Parafusadeira

PROFISSIONAL

7 Peças

Serra Copo Diamantada

PROFISSIONAL

Perfurações em cerâmica, Porcelanato e Vidro (exceto vidro temperado)

MEDIDAS:

- 20mm - 25mm - 30mm
- 40mm - 45mm - 53mm

Brocas P/ Granito, Porcelanato e Vidro

PROFISSIONAL

**Exceto Vidro Temperado

MEDIDAS:

- 4mm
- 6mm
- 8mm
- 10mm
- 12mm

Broca de Pua

PROFISSIONAL

MEDIDAS:

- 8 x 300mm
- 10 x 300mm
- 12 x 300mm

Serra Bi-Metal

DIAMANTE AZUL BI-METAL ALTA RESISTENCIA

Gran Disco 300mm(12")18T

PROFISSIONAL

Corte macio, Fino Acabamento. Alta resistência, não quebra.

MEDIDAS:

- 300mm (12") 18T

Serra Copo Diamantado

PROFISSIONAL

MEDIDAS:

- 20mm, 25mm, 30mm, 35mm, 40mm, 45mm, 53mm, 60mm, 65mm, 70mm, 75mm.

A Força AZUL em sua OBRA.



Jogo de Serra Copo Para Madeira

PROFISSIONAL

• 11 Peças.



Talhadeira 14x250mm SDS Plus



PROFISSIONAL

Para martelo e martelete.

Ponteira 14x250mm SDS Plus



PROFISSIONAL

Para martelo e martelete.

Kits Ferramentas

PROFISSIONAL



KIT 01

- 01 Chave de Fenda 3/16 x 4"
- 01 chave de Fenda Philips 3/16 x 4"
- 01 estilete 6" (155mm)
- 01 Chave de Fenda 1/8 x 5"
- 01 Martelo de punho de madeira 295mm comprimento



KIT 02

- 01 Chave de Fenda 1/8 x 6"
- 01 Chave de Fenda Philips 1/8 x 6"
- 01 Trena 3M
- 01 Estilete 6" (155mm)
- 01 Alicates Universal